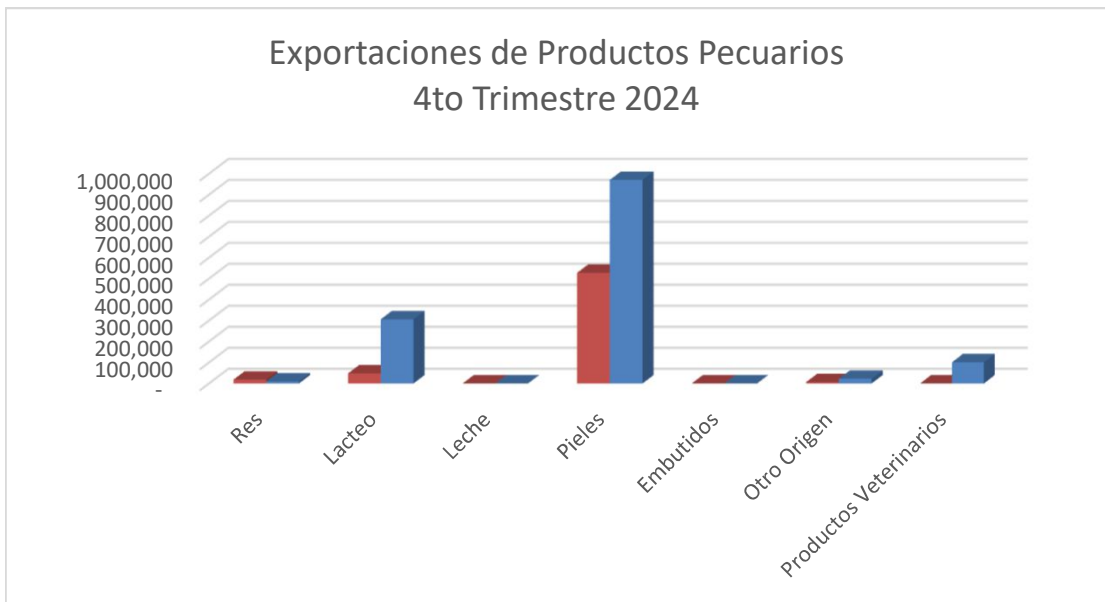


Dirección General de Ganadería
Depto. de Planificación y Desarrollo

Consolidado General de Exportaciones		
4to Trimestre Año 2024		
Mercancia	Kilos	Valor US\$
Res	18,507	10,080.00
Lacteo	48,140	306,047.29
Leche	-	-
Pieles	527,757	970,582.83
Embutidos	-	-
Otro Origen	6,685	22,602.72
Productos Veterinarios	N/A	101,105.00
Total	601,088	1,410,417.84



Dirección General de Ganadería

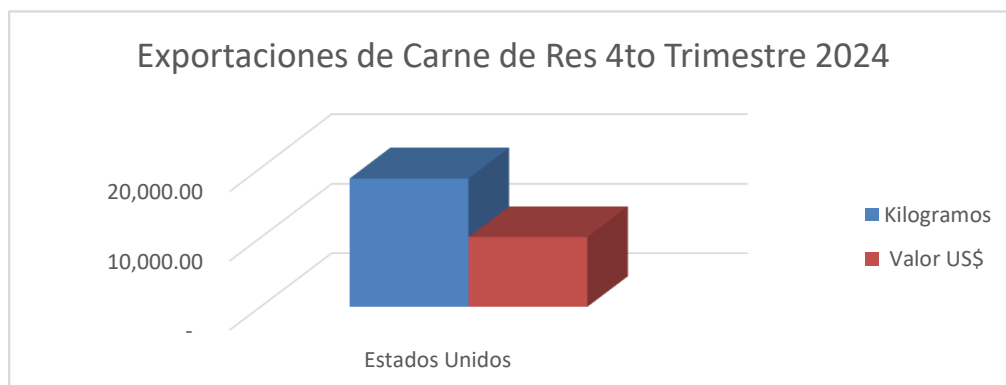
Depto. de Planificación y Desarrollo

Consolidado de Exportaciones de Carne de Res						
4to Trimestre Año 2024						
Mes	Origen	Clasificación	Mercancía	Destino	Kilos	Valor US\$
Octubre*					-	-
Noviembre*					18,507	10,080.00
Diciembre*					-	-
Total					18,507	10,080.00

Nota: Los meses con asterisco (*) están sujetos a cambios

Consolidado por país

Destino	Kilogramos	Valor US\$
Estados Unidos	18,506.75	10,080.00
Total general	18,506.75	10,080.00

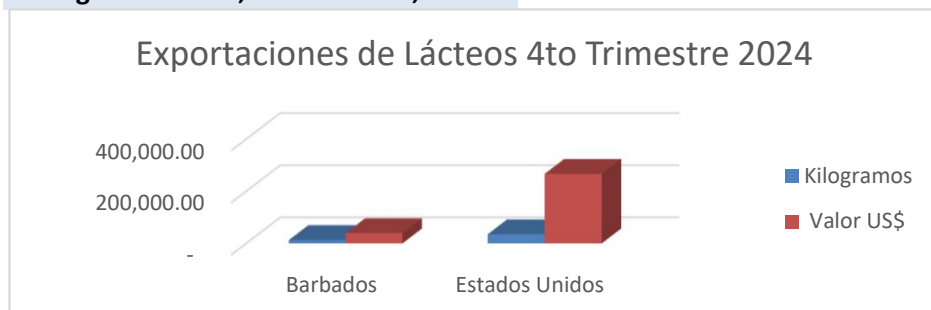


Dirección General de Ganadería
Depto. de Planificación y Desarrollo

Consolidado de Exportaciones de Lácteos						
4to Trimestre Año 2024						
Mes	Origen	Clasificación	Mercancía	Destino	Kilos	Valor US\$
Octubre	Bovino	Lácteo	Crema de leche	Estados Unidos	1,671.55	15,043.95
Octubre	Bovino	Lácteo	Dulce de leche	Estados Unidos	8,476.76	41,025.44
Octubre	Bovino	Lácteo	Helados	Barbados	12,913.51	39,409.44
Octubre	Bovino	Queso	Danes	Estados Unidos	4,363.60	38,480.00
Octubre	Bovino	Queso	Holandés	Estados Unidos	14,913.13	130,236.33
Octubre	Bovino	Queso	Queso Amarillo	Estados Unidos	5,355.58	38,369.25
Octubre	Bovino	Queso	Queso Blanco	Estados Unidos	300.73	2,154.75
Octubre	Bovino	Queso	Queso de hoja	Estados Unidos	145.15	1,328.13
Octubre*					48,140	306,047.29
Noviembre*					-	-
Diciembre*					-	-
Total					48,140	306,047

Consolidado por país

Destino	Kilogramos	Valor US\$
Barbados	12,913.51	39,409.44
Estados Unidos	35,226.50	266,637.85
Total general	48,140.01	306,047.29

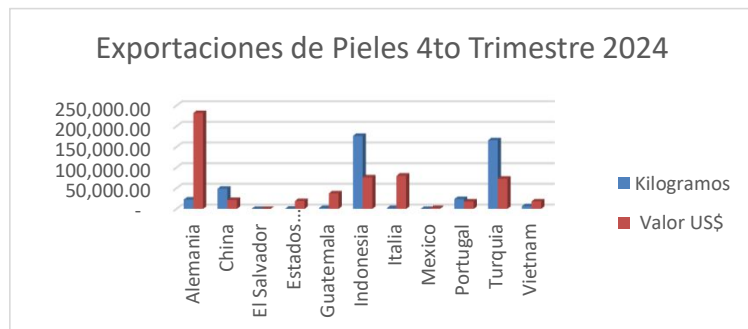


Dirección General de Ganadería
Depto. de Planificación y Desarrollo

Consolidado de Exportaciones de Pieles						
4to Trimestre Año 2024						
Mes	Origen	Clasificación	Mercancía	Destino	Kilos	Valor US\$
Octubre	Bovino	Piel Animal	Curtidas o Curadas	Alemania	22,680.49	232,021.41
Octubre	Bovino	Piel Animal	Curtidas o Curadas	El Salvador	10.00	199.24
Octubre	Bovino	Piel Animal	Curtidas o Curadas	Estados U.	682.00	19,215.77
Octubre	Bovino	Piel Animal	Curtidas o Curadas	Guatemala	2,263.00	37,501.45
Octubre	Bovino	Piel Animal	Curtidas o Curadas	Indonesia	5,538.45	57,599.88
Octubre	Bovino	Piel Animal	Curtidas o Curadas	Italia	1,857.85	80,382.81
Octubre	Bovino	Piel Animal	Curtidas o Curadas	Mexico	120.00	2,222.54
Octubre	Bovino	Piel Animal	Curtidas o Curadas	Vietnam	192.55	10,243.66
Octubre	Bovino	Piel Animal	Pieles Semiprocesadas	Indonesia	147,490.00	16,164.90
Octubre	Bovino	Piel Animal	Semicurtidas o semicuradas	China	49,049.00	21,685.73
Octubre*					229,883	477,237.39
Noviembre	Bovino	Piel Animal	Pieles Semiprocesadas	Bulgaria	20,356.00	9,160.20
Noviembre*					20,356	9,160.20
Diciembre	Bovino	Piel Animal	Curtidas o Curadas	Vietnam	6,397.50	7,944.79
Diciembre	Bovino	Piel Animal	Pieles Semiprocesadas	Republica Dominicana	57,360.00	382,472.16
Diciembre	Bovino	Piel Animal	Pieles Semiprocesadas	Turquia	24,000.00	18,000.00
Diciembre	Bovino	Piel Animal	Semicurtidas o semicuradas	Indonesia	23,600.00	2,596.00
Diciembre	Bovino	Piel Animal	Semicurtidas o semicuradas	Portugal	24,000.00	18,000.00
Diciembre	Bovino	Piel Animal	Semicurtidas o semicuradas	Turquia	142,160.00	55,172.29
Diciembre*					277,518	484,185.24
Total					527,757	970,582.83

Nota: Los meses con asterisco (*) estan sujetos a cambios

Consolidado por país		
Destino	Kilogramos	Valor US\$
Alemania	22,680.49	232,021.41
China	49,049.00	21,685.73
El Salvador	10.00	199.24
Estados Unidos	682.00	19,215.77
Guatemala	2,263.00	37,501.45
Indonesia	176,628.45	76,360.78
Italia	1,857.85	80,382.81
Mexico	120.00	2,222.54
Portugal	24,000.00	18,000.00
Turquia	166,160.00	73,172.29
Vietnam	6,590.05	18,188.45
Total general	450,040.84	578,950.47



Dirección General de Ganadería
Depto. de Planificación y Desarrollo

Consolidado de Exportaciones de Embutidos						
4to Trimestre Año 2024						
Mes	Origen	Clasificación	Mercancia	Destino	Kilos	Valor US\$
Octubre*					-	-
Noviembre*					-	-
Diciembre*					-	-
Total					-	-

Nota: Los meses con asterisco (*) estan sujetos a cambios

Consolidado por pais

Dirección General de Ganadería
Depto. de Planificación y Desarrollo

Consolidado de Exportaciones de Mercancía de Otro Origen						
4to Trimestre Año 2024						
Mes	Origen	Clasificación	Mercancía	Destino	Kilos	Valor US\$
Octubre	Otro Origen	Otro Tipo	Adereso	Estados Unidos	629.37	2,454.53
Octubre	Otro Origen	Otro Tipo	Mayonesa	Estados Unidos	612.36	2,388.19
Octubre	Otro Origen	Otro Tipo	Sazones	Estados Unidos	5,443.16	17,760.00
Octubre*					6,685	22,602.72
Noviembre*					-	-
Diciembre*					-	-
Total					6,685	22,603

Nota: Los meses con asterisco (*) estan sujetos a cambios

Consolidado por país

Destino	Kilogramos	Valor US\$
Estados Unidos	6,684.89	22,602.72
Total general	6,684.89	22,602.72



Dirección General de Ganadería
Depto. de Planificación y Desarrollo

Consolidado de Exportaciones de Productos veterinarios			
4to Trimestre Año 2024			
Mes	Mercancia	Destino	Valor US\$
Octubre	PVET	Filipinas	43,760.00
Octubre*			43,760.00
Noviembre*			-
Diciembre	PVET	Ecuador	36,920.00
Diciembre	PVET	Filipinas	20,425.00
Diciembre*			57,345.00
Total			101,105.00

Nota: Los meses con asterisco (*) estan sujetos a cambios

Consolidado por pais

Destino	Valor US\$
Ecuador	36,920.00
Filipinas	64,185.00
(en blanco)	101,105.00
Total general	202,210.00

