

Dirección General de Ganadería
Depto. de Planificación y Desarrollo

Consolidado General de Exportaciones		
2do Trimestre Año 2024		
Mercancia	Kilos	Valor US\$
Res	448.382	2.214.665,55
Lacteo	410.216	1.484.376,35
Leche	369.727	1.285.088,53
Pieles	547.214	1.335.553,32
Embutidos	-	-
Otro Origen	831.135	3.206.684,41
Productos Veterinarios	N/A	668.670,36
Total	2.606.674	10.195.038,52

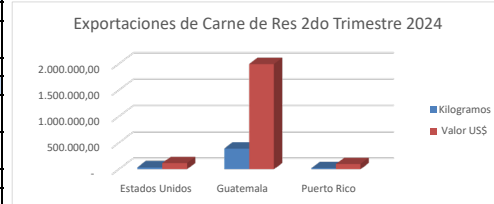


Dirección General de Ganadería
Depto. de Planificación y Desarrollo

Consolidado de Exportaciones de Carne de Res						
2do Trimestre Año 2024						
Mes	Origen	Clasificación	Mercancía	Destino	Kilos	Valor US\$
Abril	Bovino	Cárnico	Carne de res	Estados Unidos	37.104,23	116.338,51
Abril	Bovino	Cárnico	Carne deshuesada	Guatemala	158.695,42	768.054,84
Abril	Bovino	Cárnico	Cortes	Guatemala	38.102,14	224.700,00
Abril					233.902	1.109.093,35
Mayo	Bovino	Cárnico	Carne deshuesada	Guatemala	111.965,88	547.046,40
Mayo	Bovino	Cárnico	Carne deshuesada	Puerto Rico	18.584,07	100.800,00
Mayo	Bovino	Cárnico	Cortes	Guatemala	41.721,84	225.057,00
Mayo	Bovino	Cárnico	Lengua	Guatemala	1.366,60	10.544,80
Mayo					173.638	883.448,20
Junio	Bovino	Cárnico	Carne deshuesada	Guatemala	40.841,87	222.124,00
Junio					40.842	222.124,00
Total					448.382	2.214.665,55

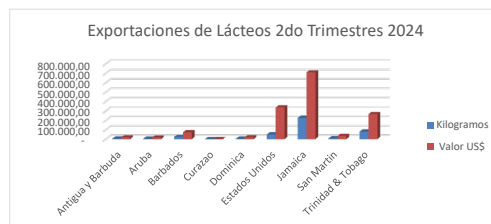
Nota: Los meses con asterisco (*) estan sujetos a cambios

Consolidado por país		
Destino	Kilogramos	Valor US\$
Estados Unidos	37.104,23	116.338,51
Guatemala	392.693,75	1.997.527,04
Puerto Rico	18.584,07	100.800,00
Total general	448.382,05	2.214.665,55



Dirección General de Ganadería
Depto. de Planificación y Desarrollo

Consolidado de Exportaciones de Lácteos						
2do Trimestre Año 2024						
Mes	Origen	Clasificación	Mercancía	Destino	Kilos	Valor US\$
Abril	Bovino	Lácteo	Crema de leche	Estados Unidos	1.755,20	15.796,75
Abril	Bovino	Lácteo	Dulce de leche	Estados Unidos	9.470,15	38.654,81
Abril	Bovino	Lácteo	Flan	Estados Unidos	873,17	4.147,58
Abril	Bovino	Lácteo	Helados	Aruba	4.598,64	18.920,75
Abril	Bovino	Lácteo	Helados	Barbados	25.646,38	72.706,10
Abril	Bovino	Lácteo	Helados	Jamaica	69.814,56	236.292,25
Abril	Bovino	Lácteo	Helados	San Martín	9.316,54	34.789,90
Abril	Bovino	Lácteo	Helados	Trinidad & Tobago	24.706,26	87.908,50
Abril	Bovino	Queso	Holandés	Estados Unidos	5.171,00	57.398,18
Abril	Bovino	Queso	Queso Amarillo	Estados Unidos	2.269,80	20.768,68
Abril	Bovino	Queso	Queso Blanco	Estados Unidos	264,81	2.423,01
Abril	Bovino	Queso	Queso de hoja	Estados Unidos	567,44	5.368,87
Abril					154.454	595.175,38
Mayo	Bovino	Lácteo	Crema de leche	Curazao	420,00	1.026,00
Mayo	Bovino	Lácteo	Crema de leche	Estados Unidos	2.015,42	18.043,08
Mayo	Bovino	Lácteo	Dulce de leche	Estados Unidos	8.886,80	43.676,22
Mayo	Bovino	Lácteo	Flan	Estados Unidos	873,17	4.147,58
Mayo	Bovino	Lácteo	Helados	Estados Unidos	11.583,62	44.721,00
Mayo	Bovino	Lácteo	Helados	Jamaica	95.856,56	284.033,60
Mayo	Bovino	Lácteo	Helados	Trinidad & Tobago	27.376,61	74.216,63
Mayo	Bovino	Queso	Holandés	Estados Unidos	4.998,63	55.484,90
Mayo	Bovino	Queso	Queso Amarillo	Estados Unidos	2.723,76	24.922,41
Mayo	Bovino	Queso	Queso Blanco	Estados Unidos	113,49	1.038,43
Mayo	Bovino	Queso	Queso de hoja	Estados Unidos	189,15	1.730,72
Mayo					155.037	553.040,57
Junio	Bovino	Lácteo	Helados	Antigua y Barbuda	5.736,42	20.813,75
Junio	Bovino	Lácteo	Helados	Dominica	5.192,83	21.508,15
Junio	Bovino	Lácteo	Helados	Jamaica	61.486,21	189.433,50
Junio	Bovino	Lácteo	Helados	Trinidad & Tobago	28.309,59	104.405,00
Junio					100.725	336.160,40
Total					410.216	1.484.376



Consolidado por país

Destino	Kilogramos	Valor US\$
Antigua y Barbuda	5.736,42	20.813,75
Aruba	4.598,64	18.920,75
Barbados	25.646,38	72.706,10
Curazao	420,00	1.026,00
Dominica	5.192,83	21.508,15
Estados Unidos	51.755,61	338.322,22
Jamaica	227.157,33	709.759,35
San Martín	9.316,54	34.789,90
Trinidad & Tobago	80.392,46	266.530,13
Grand Total	410.216,21	1.484.376,35

Dirección General de Ganadería
Depto. de Planificación y Desarrollo

Consolidado de Exportaciones de Leche						
2do Trimestre Año 2024						
Mes	Origen	Clasificación	Mercancía	Destino	Kilos	Valor US\$
Abril	Bovino	Leche	Formula Infantil	Guyana	2.732,40	42.594,06
Abril	Bovino	Leche	Leche con Chocolate	Antigua y Barbuda	1.944,00	2.392,40
Abril	Bovino	Leche	Leche con Chocolate	Bonaire	90,00	108,00
Abril	Bovino	Leche	Leche con Chocolate	Cuba	3.000,00	3.720,00
Abril	Bovino	Leche	Leche con Chocolate	Curazao	6.911,00	8.160,78
Abril	Bovino	Leche	Leche con Chocolate	Granada	9.520,00	11.829,44
Abril	Bovino	Leche	Leche con Chocolate	Guyana	7.600,00	9.120,00
Abril	Bovino	Leche	Leche con Chocolate	Haiti	5.660,00	7.280,20
Abril	Bovino	Leche	Leche con Chocolate	Honduras	570,00	695,70
Abril	Bovino	Leche	Leche con Chocolate	Islas Caiman	260,00	359,40
abril	Bovino	Leche	Leche con Chocolate	San Martin	6.674,00	11.181,42
abril	Bovino	Leche	Leche con Chocolate	San Tomas	220,00	283,08
Abril	Bovino	Leche	Leche descremada líquida	Guyana	2.210,00	2.121,60
Abril	Bovino	Leche	Leche entera en polvo	Guyana	910,80	5.251,26
Abril	Bovino	Leche	Leche entera líquida	Antigua y Barbuda	1.504,00	1.819,84
Abril	Bovino	Leche	Leche entera líquida	Cuba	32.905,00	40.444,20
Abril	Bovino	Leche	Leche entera líquida	Guyana	20.465,00	25.389,90
Abril	Bovino	Leche	Leche entera líquida	Haiti	5.050,00	6.149,50
Abril	Bovino	Leche	Leche entera líquida	Honduras	1.185,00	1.374,25
abril	Bovino	Leche	Leche entera líquida	San Martin	663,00	752.185,25
abril	Bovino	Leche	Leche entera líquida	San Tomas	1.045,00	273,08
Abril	Bovino	Leche	Leche entera líquida	Trinidad & Tobago	25.975,00	33.679,18
Abril	Bovino	Leche	Leche evaporada	Cuba	1.190,00	2.451,40
Abril	Bovino	Leche	Leche evaporada	Guyana	2.720,00	5.168,00
Abril					141.004	974.031,94
Mayo	Bovino	Leche	Leche con Chocolate	Aruba	1.525,00	1.725,45
Mayo	Bovino	Leche	Leche con Chocolate	Bonaire	1.170,00	1.423,40
Mayo	Bovino	Leche	Leche con Chocolate	Cuba	34.085,00	38.297,75
Mayo	Bovino	Leche	Leche con Chocolate	Curazao	5.870,00	7.808,20
Mayo	Bovino	Leche	Leche con Chocolate	Estados Unidos	1.645,00	1.868,60
Mayo	Bovino	Leche	Leche con Chocolate	Granada	3.640,00	4.475,52
Mayo	Bovino	Leche	Leche con Chocolate	Haiti	3.450,00	4.782,00
Mayo	Bovino	Leche	Leche con Chocolate	Reino Unido	875,00	1.107,05
Mayo	Bovino	Leche	Leche con Chocolate	San Martin	1.204,00	1.365,88
Mayo	Bovino	Leche	Leche con Chocolate	San Tomas	1.334,74	316,00
Mayo	Bovino	Leche	Leche condensada	Cuba	8.759,52	23.100,00
Mayo	Bovino	Leche	Leche condensada	Haiti	21.665,28	65.520,00
Mayo	Bovino	Leche	Leche entera en polvo	Cuba	1.893,12	15.148,00
Mayo	Bovino	Leche	Leche entera líquida	Cuba	38.585,00	46.122,87
Mayo	Bovino	Leche	Leche entera líquida	Estados Unidos	8,00	1,80
Mayo	Bovino	Leche	Leche entera líquida	Haiti	5.493,46	5.958,00
Mayo	Bovino	Leche	Leche entera líquida	San Martin	2.150,00	2.314,75
Mayo	Bovino	Leche	Leche entera líquida	San Tomas	32.909,38	95,50
Mayo	Bovino	Leche	Leche evaporada	Cuba	45.848,00	69.498,02
Mayo					212.111	290.928,79
Junio	Bovino	Leche	Leche con Chocolate	Antigua y Barbuda	2.260,00	1.721,19
Junio	Bovino	Leche	Leche con Chocolate	Aruba	1.105,00	1.221,45
Junio	Bovino	Leche	Leche con Chocolate	Bonaire	1.040,00	1.236,40
Junio	Bovino	Leche	Leche con Chocolate	Curazao	3.185,00	3.749,00
Junio	Bovino	Leche	Leche con Chocolate	Granada	2.380,00	2.963,52
Junio	Bovino	Leche	Leche con Chocolate	Haiti	2.850,00	3.709,50
Junio	Bovino	Leche	Leche con Chocolate	San Martin	442,00	488,24
Junio	Bovino	Leche	Leche con Chocolate	San Tomas	805,00	977,85
Junio	Bovino	Leche	Leche entera en polvo	Islas Caiman	45,00	542,15
Junio	Bovino	Leche	Leche entera líquida	Haiti	2.500,00	3.518,50
Junio					16.612	20.127,80
Total					369.727	1.285.088,53



Nota: Los meses con asterisco (*) estan sujetos a cambios

Consolidado por pais		
Destino	Kilogramos	Valor US\$
Antigua y Barbuda	5.708,00	5.933,43
Aruba	2.630,00	2.946,90
Bonaire	2.300,00	2.767,80
Cuba	166.265,64	238.782,24
Curazao	15.966,00	19.717,98
Estados Unidos	1.653,00	1.870,40
Granada	15.540,00	19.268,48
Guyana	36.638,20	89.644,82
Haiti	46.668,74	96.917,70
Honduras	1.755,00	2.069,95
Islas Caiman	305,00	901,55
Reino Unido	875,00	1.107,05
San Martin	11.133,00	767.535,54
San Tomas	36.314,12	1.945,51
Trinidad & Tobago	25.975,00	33.679,18
Grand Total	369.726,70	1.285.088,53

Dirección General de Ganadería
Depto. de Planificación y Desarrollo

Consolidado de Exportaciones de Pieles						
2do Trimestre Año 2024						
Mes	Origen	Clasificación	Mercancía	Destino	Kilos	Valor US\$
abril	Bovino	Piel Animal	Curtidas o Curadas	Alemania	15.318,58	349.327,43
Abril	bovino	Piel Animal	Curtidas o Curadas	Estados Unidos	2.095,00	54.850,49
abril	Bovino	Piel Animal	Curtidas o Curadas	Guatemala	4.779,00	88.161,53
Abril	Bovino	Piel Animal	Pieles Bovinas Frescas Saladas	Portugal	24.000,00	13.200,00
Abril	Bovino	Piel Animal	Pieles Bovinas Secas y Saladas	Indonesia	49.530,00	5.448,30
abril	Bovino	Piel Animal	Semicurtidas o semicuradas	China	24.575,00	8.109,75
abril	Caprino	Piel Animal	Curtidas o Curadas	Estados Unidos	11,00	66,41
Abril					120.309	519.169,91
Mayo	Bovino	Piel Animal	Cueros Procesados o Regenerados	Turquia	24.820,00	24.820,00
Mayo	Bovino	Piel Animal	Curtidas o Curadas	Alemania	17.971,41	220.559,00
Mayo	Bovino	Piel Animal	Curtidas o Curadas	Brasil	2.178,00	46.055,24
Mayo	Bovino	Piel Animal	Curtidas o Curadas	China	15.245,00	8.384,75
Mayo	Bovino	Piel Animal	Curtidas o Curadas	Estados Unidos	24.618,00	178.282,40
Mayo	Bovino	Piel Animal	Curtidas o Curadas	Guatemala	300,00	1.834,41
Mayo	Bovino	Piel Animal	Curtidas o Curadas	Italia	8.000,00	76.023,96
Mayo	Bovino	Piel Animal	Curtidas o Curadas	Mexico	7.234,00	123.802,67
Mayo	Bovino	Piel Animal	Curtidas o Curadas	Vietnam	430,00	14.916,84
Mayo	Bovino	Piel Animal	Pieles Bovinas Frescas Saladas	Indonesia	72.710,00	21.813,00
Mayo	Bovino	Piel Animal	Pieles Bovinas Secas y Saladas	Turquia	130.760,00	14.383,60
Mayo	Bovino	Piel Animal	Semicurtidas o semicuradas	China	26.343,00	30.971,70
Mayo	Bovino	Piel Animal	Semicurtidas o semicuradas	Portugal	72.000,00	26.400,00
Mayo					402.609	788.247,57
Junio	Bovino	Piel Animal	Curtidas o Curadas	Mexico	295,70	5.140,24
Junio	Bovino	Piel Animal	Pieles Bovinas Saladas verde	Albania	24.000,00	23.001,60
Junio					24.296	28.141,84
Total					547.214	1.335.553,32

Nota: Los meses con asterisco (*) estan sujetos a cambios

Consolidado por país		
Destino	Kilogramos	Valor US\$
Albania	24.000,00	23.001,60
Alemania	33.289,99	569.886,43
Brasil	2.178,00	46.055,24
China	66.163,00	47.466,20
Estados Unidos	26.724,00	233.199,30
Guatemala	5.079,00	89.995,94
Indonesia	122.240,00	27.261,30
Italia	8.000,00	76.023,96
Mexico	7.529,70	128.942,91
Portugal	96.000,00	39.600,00
Turquia	155.580,00	39.203,60
Vietnam	430,00	14.916,84
Grand Total	547.213,69	1.335.553,32

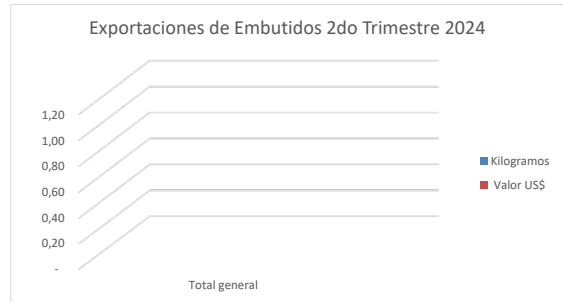


Dirección General de Ganadería
Depto. de Planificación y Desarrollo

Consolidado de Exportaciones de Embutidos						
2do Trimestre Año 2024						
Mes	Origen	Clasificación	Mercancía	Destino	Kilos	Valor US\$
Abril					-	-
Mayo					-	-
Junio					-	-
Total					-	-

Nota: Los meses con asterisco (*) estan sujetos a cambios

Consolidado por pais		
Destino	Kilogramos	Valor US\$
Grand Total		



Dirección General de Ganadería
Depto. de Planificación y Desarrollo

Consolidado de Exportaciones de Mercancía de Otro Origen						
2do Trimestre Año 2024						
Mes	Origen	Clasificación	Mercancía	Destino	Kilos	Valor US\$
Abril	Otro Origen	Otro Tipo	Caldo de pollo	Haiti	10.000,00	16.800,00
abril	Otro Origen	Otro Tipo	Mayonesa	Cuba	19.648,00	122.341,80
abril	Otro Origen	Otro Tipo	Mayonesa	Curazao	13.089,19	27.545,00
abril	Otro Origen	Otro Tipo	Mayonesa	Estados Unidos	589,68	1.603,92
Abril	Otro Origen	Otro Tipo	Sazones	Jamaica	45.257,04	384.176,65
Abrijl	Otro Origen	Otro Tipo	Sazones	Trinidad & Tobago	15.204,84	122.306,56
Abril	Otro Origen	Otro Tipo	Sopa	Trinidad & Tobago	67.343,72	250.390,28
Abril					171.132	925.164,21
Mayo	Otro Origen	Otro Tipo	Caldo de pollo	Estados Unidos	15.852,67	34.875,89
Mayo	Otro Origen	Otro Tipo	Caldo de pollo	Haiti	197.392,71	305.088,00
Mayo	Otro Origen	Otro Tipo	Mayonesa	Cuba	22.044,00	63.575,00
Mayo	Otro Origen	Otro Tipo	Mayonesa	Curazao	14.725,96	32.464,85
Mayo	Otro Origen	Otro Tipo	Mayonesa	Estados Unidos	589,68	1.603,92
Mayo	Otro Origen	Otro Tipo	Sazones	Jamaica	132.215,96	653.606,78
Mayo	Otro Origen	Otro Tipo	Sazones	Trinidad & Tobago	23.468,28	179.499,67
Mayo	Otro Origen	Otro Tipo	Sopa	Haiti	82.070,40	127.814,40
Mayo	Otro Origen	Otro Tipo	Sopa	Jamaica	5.376,00	17.960,32
Mayo	Otro Origen	Otro Tipo	Sopa	Trinidad & Tobago	19.114,54	99.532,97
Mayo	Otro Origen	Otro Tipo	Tripas artificiales	Venezuela	2.092,00	17.596,64
Mayo					514.942	1.533.618,44
Junio	Otro Origen	Otro Tipo	Caldo de pollo	Haiti	52.070,43	77.414,40
Junio	Otro Origen	Otro Tipo	Sazones	Barbados	11.168,69	146.953,84
Junio	Otro Origen	Otro Tipo	Sazones	Jamaica	10.387,20	123.676,82
Junio	Otro Origen	Otro Tipo	Sazones	Surinam	11.020,99	95.405,38
Junio	Otro Origen	Otro Tipo	Sazones	Trinidad & Tobago	20.387,09	71.255,77
Junio	Otro Origen	Otro Tipo	Sopa	Jamaica	14.197,20	75.853,59
Junio	Otro Origen	Otro Tipo	Sopa	Trinidad & Tobago	25.829,22	157.341,96
Junio					145.061	747.901,76
Total					831.135	3.206.684,41



Nota: Los meses con asterisco (*) estan sujetos a cambios

Consolidado por pais		
Destino	Kilogramos	Valor US\$
Barbados	11.168,69	146.953,84
Cuba	41.692,00	185.916,80
Curazao	27.815,15	60.009,85
Estados Unidos	17.032,03	38.083,73
Haiti	341.533,54	527.116,80
Jamaica	207.433,40	1.255.274,16
Surinam	11.020,99	95.405,38
Trinidad & Tobago	171.347,69	880.327,21
Venezuela	2.092,00	17.596,64
Grand Total	831.135,49	3.206.684,41

Dirección General de Ganadería
Depto. de Planificación y Desarrollo

Consolidado de Exportaciones de Productos veterinarios			
2do Trimestre Año 2024			
Mes	Mercancia	Destino	Valor US\$
abril	PVET	Cuba	132.318,32
Abril	PVET	Mozambique	10.450,00
Abril	PVET	Guyana	58.500,00
Abril	PVET	Panama	16.068,00
Abril	PVET	Puerto Rico	21.642,03
Abril	PVET	Trinidad & Tobago	63.300,00
abril	PVET	Turquia	1.508,00
Abril			303.786,35
Mayo	PVET	Bangladesh	28.500,00
Mayo	PVET	Panama	84.410,00
Mayo	PVET	Filipinas	51.785,00
Mayo	PVET	Aruba	9.230,45
Mayo	PVET	Honduras	22.160,08
Mayo	PVET	Cuba	108.608,48
Mayo			304.694,01
Junio	PVET	Filipinas	21.850,00
Junio	PVET	Ecuador	38.340,00
Junio			60.190,00
Total			668.670,36



Nota: Los meses con asterisco (*) están sujetos a cambios

Consolidado por país

Row Labels	Valor US\$
Aruba	9.230,45
Bangladesh	28.500,00
Cuba	240.926,80
Ecuador	38.340,00
Filipinas	73.635,00
Guyana	58.500,00
Honduras	22.160,08
Mozambique	10.450,00
Panama	100.478,00
Puerto Rico	21.642,03
Trinidad & Tobago	63.300,00
Turquia	1.508,00
Grand Total	668.670,36